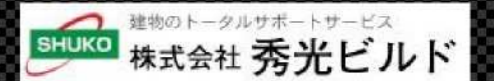


OFELIA System Kitchen 2550mm

SHQセット



■画像はイメージです。実際の仕様とは異なります。

ホーローキッチンパネル

壁面には、高品位ホーロー製キッチンパネルを採用！
樹脂パネルやタイルなどでは取れにくくなるような汚れでも
高品位ホーローならサッと拭くだけ。



* 熱にもキズにも強く
変色もありません。

* いつまでも清潔・
キレイが保てます。

マグネットを使って自由にスペースを
作れる事が出来ます。
取り付け外しは自由自在。



(オプションで用意しています)

底板ホーロー貼り

引出しの底板は、高品位ホーロー。
汚れがしみこまないで、
汚れてもお手入れ簡単です。



ホーロー底板だから
マグネットが活用できます。
(オプションで用意しています)



閉仕切りポール
閉仕切りボルト

ホーロー整流板付きレンジフード



整流板がフードの外に逃げようと
する煙をキャッチ。
臭いや汚れのもとになる油煙を
確実に捕集します。




キッチンの中で一番掃除に困る場所だから、
汚れがしみ込まない高品位ホーローを
整流板に採用しました。
頑固な油汚れもサッと拭くだけで
キレイになります。

ホーロー整流板は取り外しも簡単で
お手入れも楽です。
裏も裏も丸洗いOKです。

高圧メラミン化粧扉

全30色



鉛筆硬度7~9H

高級キッチンにのみ使用される
耐久性に優れた扉面材を採用しています。
表面硬度が7~9Hと非常に硬いのでお手入れも簡単です！

オールスライドドア

使いやすく、豊富にしまえる
足元スライドタイプ



ソフトクローズ仕様
静かにピタッと閉まる。
ソフトクローズ機構を標準装備しています。



インナーケース付き 色T差し

扉カラー



引き手



プラン装備品

キッチンパネルカラー

ホーローキッチンパネル



天板・カウンター

人造大理石天板



浄水機能付ハンドシャワー水栓



シャワーヘッドが引出せるので、
シンクの隅や側面を洗うのに便利です。
JA201MN

シンク周り小物



レール引手の横から
スライドするだけの
簡単取付！
タオル掛けJC-10



水切りネット
(大・小シンク用)

人造大理石シンク



大きなお鍋も洗える奥行ワイドなサイズ。

食器洗い乾燥機



ランニングコストが節約できる、
業界No1の省エネタイプ。
三菱食洗EW-DP45S

スリム型シロッコファン



ホーロー整流板付きレンジフード
VMR-904FRCTV

IHクッキングヒーター



60cm幅 両面焼きグリル付き シルバー色
CS-KMG38ES

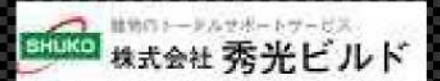
ウォールキャビネット



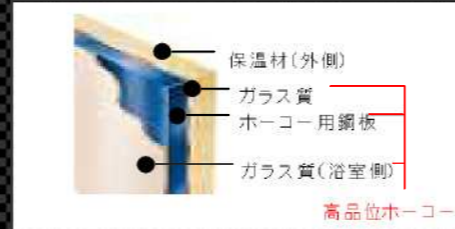
耐震ラッチ金具付き
揺れると自動的に扉をロック。地震対策に。
標準タイプH70cm

ルーノ System Bath 1616TYPE

SHQセット



高品位ホーローパネル



清潔さ・美しさだけでなく、熱に対する強さも問題なし。またベースの金属部とガラス質の密着率が高いため、強度と優れた耐久性を誇ります。強い日差しや熱にさらされても、変色や色あせの心配がありません。

お手入れカンタンで清潔、浴室の壁はすべて高品位ホーロー



清潔さの秘密は、表面を密着コーティングしているガラス質の層。お手入れしやすく、ガラスの清潔さや美しい光沢感を持った浴室パネルです。



汚れても簡単にふき取れます。頑丈だから強くこすっても大丈夫。

浴槽

*のんびり半身浴槽

やわらかライン

やわらかな曲線を取り入れたデザインが、包み込まれるような心地よい入浴感を与えてくれます。

スイングアームレスト
窮屈さを感じさせないアーチ形状



マルチステップ
様々な入浴スタイルが楽しめるだけ。


最高級アクリル人造大理石

傷が付きにくいので汚れが落としやすく、なめらかで美しい光沢がいつまでも長持ちします。

らくらくヘアキャッチャー

カンタン脱着で、気軽に
お手入れできる排水口。

持ちやすい
大型つまみを採用



***髪の毛がヘアキャッチャー内に収まり、排水口周りにのりません。後はつまみを持ってポンッと捨てるだけ!!**

耐震システムバス

優れた耐震性の理由は、土台構造に



頑強な架台は「分岐荷重式(フレーム式)」という面で支える方式。浴室の重さが一点に集中することがないので、土台が折れたり曲がったりする心配もなく、抜群の安定性を発揮します。



長くお使いいただくために欠かせないのが水漏れ対策。ミーナは浴槽とエプロン、洗い場間をすき間なくつなぐ安心構造。怖い水漏れをしっかりと防ぎます。

トータル保温

浴室全体を包み込む、という発想

タカラシステムバスは、様々な場所にたっぷり保温材を使用しています。浴室全体を保温材で包み込んでいますので、お湯が冷めにくいので経済性にも優れています。お湯も冷めにくいので経済性にも優れています。冷たい外気を遮るので、結露しにくくなっています。



イメージ写真の為、実際の商品とは異なります。

カラーバリエーション

壁【高品位ホーロー】

*アクセントパネルはカウンター面に入ります。カラーの入らない他3面はホワイ色となります。



浴槽【アクリル系人造大理石】*パール調仕上げ*

エプロン



プラン装備品

ドア 折戸(ホワイト) パッキンレス	水栓 洗い場用水栓 サーモシャワー付(メタルホース) SB18-5U1-T シャワーフック スライドバー (手すりタイプ)	ミラー ワイドミラー(横長)	カウンター形状 洗面器置き台 一体型カウンター	コーナー収納棚 2段タイプ	タオル掛け 樹脂製
天井 フラット天井 スタイリッシュ照明2灯	風呂フタ 組み合わせ式 風呂フタフック付き	浴室暖房換気扇 *ランドリーパイプ1本付き	ハンドバー I型(500タイプ)	ワンタッチ排水栓	床 (FRP) 乾燥性と清掃性を両させた凸凹加工を施しています。 グレー 浴室と脱衣所の段差は約3mm。

●商品は印刷のため実際の色とは異なってまいります。●商品によっては、改良などにより仕様・寸法・カラーなどに変更が生じる場合がございます。●本誌掲載の写真はイメージとなります。ご発注の際は改めて、お見積り・カタログにて確認の程をお願いいたします。

洗練されたフォルムのポウルー体型カウンターや3面鏡など先進の機能とデザイン性を追求しました。



■画像はイメージです。実際の仕様とは異なります。

人造大理石ポウルー体型カウンター

継ぎ目がないからお手入れカンタン
ずっと清潔。



ヘアキャッチャー
流れた髪の毛やコンタクトをキャッチ。
すぐに取り外せる
のでお掃除も簡単です。

水はねを防ぐ背面まで一体成型のカウンター。
壁出し水栓は周囲に水がたまりません衛生的です。

高圧メラミン化粧扉

全30色



鉛筆硬度7~9 H

高級キッチンにのみ使用される
耐久性に優れた扉面材を採用しています。
表面硬度が7~9Hと非常に硬いのでお手入れも簡単です!

扉カラー


単色/抽象柄



木目



浮造り/レザー調



引き手

ポウルーカウンターカラー



TK51NA
レール引き手



ホワイト



GSシリーズ
アルミダイキャスト
アクリル塗装仕上げ

プラン内容

ベースキャビネット



2段引き出し付き
大きさによって収納場所を
分類出来るので便利です。



【間口:75cm】
扉(小引出付タイプ)

樹脂3面鏡



- コンセント1200W
- 蛍光灯(13W)
- くもり止めヒーター



ミラー背面にたっぷり
小物が収納出来ます。

ヘルスマーター収納



体重計などを収納するのにピッタリ!!

水栓



シングルレバー式シャワー水栓 (クコムメッキタイプ)
LFA547T12TTK

歯ブラシ立て



お好みの場所に置くことができる
歯ブラシ立て付きです。
SハブラシスタンドC